

概要

このクイックガイドには、視覚的システムの基本的要素（ロゴ、カラーパレット、フォント、アイコン、写真のスタイルなど）がまとめられています。これらの要素は互いに調和するようにデザインされ、一定の枠組み内で柔軟に使用できます。これらの要素を組み合わせることで、積極的なリーダーシップ、粘り強さ、思いやりといったロータリーの特徴を視覚的に訴えることができます。このクイックガイドは、www.rotary.orgからダウンロードできる詳細なガイドライン資料と合わせてご利用ください。

媒体別ロゴのフォーマット

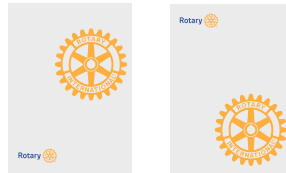

印刷	.eps	spotまたはcmyk
刺繍	.eps	spotまたはcmyk
シルクスクリーン	.eps	spotまたはcmyk
ワード文書（印刷）	.png	rgb
パワーポイント	.png	rgb
デジタル ウェブサイト タブレット/携帯	.png	rgb

ロゴ


ロゴ

誇りのシンボル


ロゴの使用例：1ページ資料の場合



複数ページの例：表紙/背表紙、表ページ/裏ページ



クラブ名、地区番号、ゾーン番号、プロジェクト名入りのロゴ



写真による表現

地域社会のために行動するロータリアンの姿



ひとつとなって活動するロータリアンの姿



象徴的



タイポグラフィ

和文ライセンスフォント

ライセンスの購入が必要なフォント

ゴシック系

中ゴシックBBB / 太ゴB101 / 見出ゴMB31

明朝系

リュウミンL / 太ミンA101 / 見出ミンMA31

細い書体は本文、キャプションなどに、太い書体は、タイトル、大見出し、中見出しなどに使う。その他、二次的ナビゲーションやインフォグラフィック、ロータリーのロゴと組み合わせたり、識別子として使用したりする場合に、強調の度合いに応じて太きを選び。

OS標準搭載の和文フォント

上記のフォントのライセンスがなく、購入のコストに問題がある場合

MACゴシック系

ヒラギノ角ゴシックW3 / ヒラギノ角ゴシックW6 / ヒラギノ角ゴシックW8

MAC明朝系

ヒラギノ明朝W3 / ヒラギノ明朝W6

PC

HG Pゴシック / HG P明朝

上記2書体がない場合は、MS Pゴシック / MS P明朝

ウェブサイト用フォント

メイリオレギュラー / メイリオボールド

欧文ライセンスフォント

ライセンスの購入が必要なフォント

第一基本フォント

FRUTIGER CONDENSED BLACK
FRUTIGER CONDENSED BOLD
Frutiger Condensed

大タイトルは太い書体を用いすべて大文字で表現。サブタイトルや見出し等は、必要性和強調の度合いに応じて太さ、大きさ、大文字と小文字の組み合わせを選ぶ。その他、二次的ナビゲーションやインフォグラフィック、ロータリーのロゴと組み合わせたり、識別子としても使用できる。

第二基本フォント

Sentinel Book
Sentinel bold
Sentinel black

本文、中見出しや小見出し、キャプションや識別子として使用。

欧文無料フォント

上記の2フォントが使えない場合
または購入コストの問題がある場合

第一基本フォント

OPEN SANS CONDENSED
OPEN SANS
ARIAL NARROW BOLD
Arial Narrow Regular

第二基本フォント

Georgia Regular
Georgia Bold

色



アズール
PMS 2175C
C99 M47 Y0 K0
PMS 2175U
C99 M53 Y0 K0
Hex #0050a2
RO G93 B170

ロイヤルブルー
PMS 286C
C100 M80 Y9 K2
PMS 286U
C100 M92 Y9 K2
Hex #0c3c7c
R23 G69 B143

ゴールド
PMS 130C
CO M41 Y100 K0
PMS 129U
CO M35 Y100 K0
Hex #f7a81b
R247 G168 B27

会員ピン



世界中のロータリアンが共通して身につける襟ピンは、これまでとデザインの変更はありません。